



CHIP !!




CIAO, IO SONO CHIP
MOUSE...ED HO
SCELTO COME MIA
TANA IL TUO
COMPUTER!
VUOI VISITARE LA
MIA CASA?



BENVENUTI!!!

CHIP CI PRESENTA LA SUA CASA !!




ECCO LE PARTI
DELLA MIA BELLA
CASA!

MONITOR
o
SCHERMO

UNITA'
CENTRALE

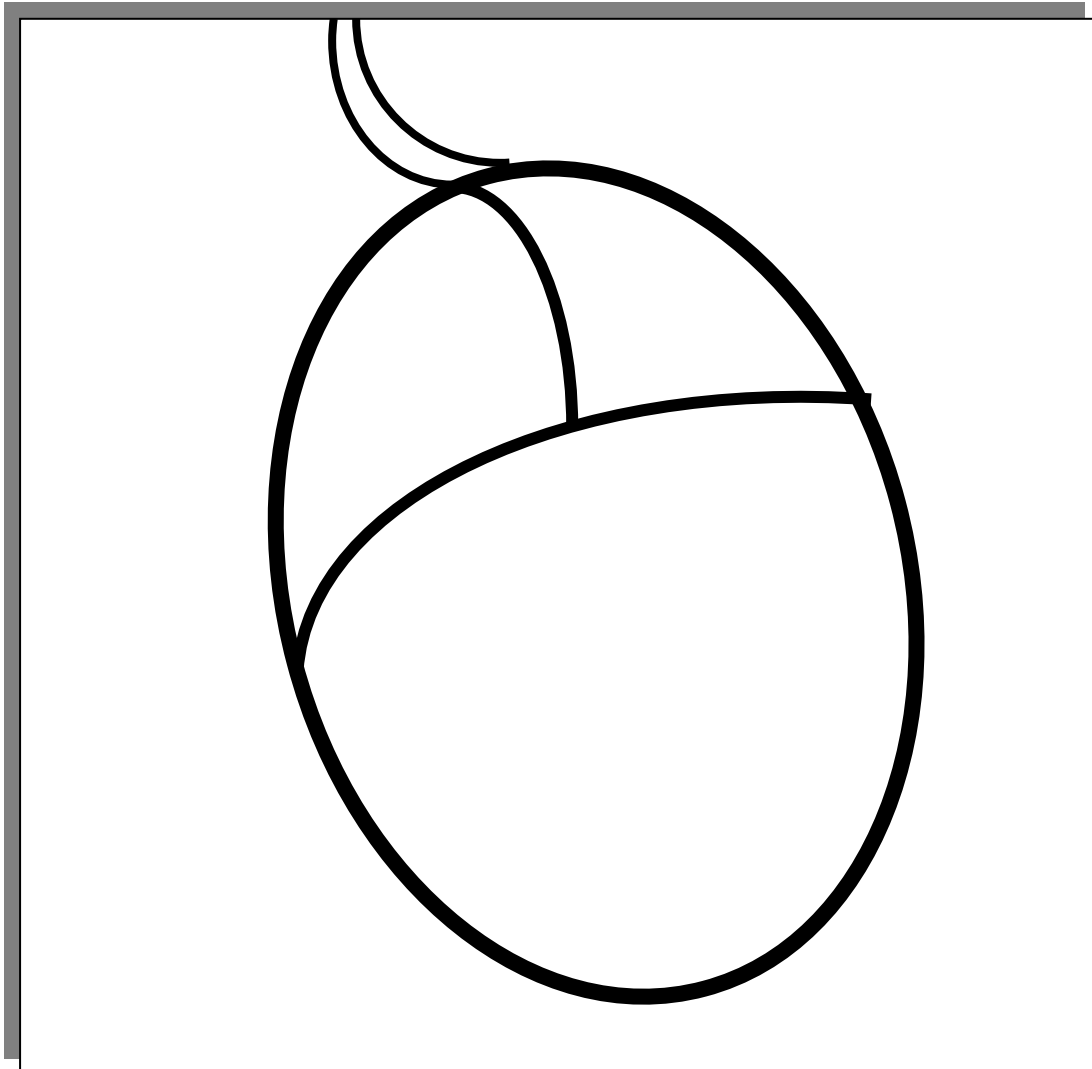
QUESTO
SONO
IO..IL
MOUSE !!

TASTIERA




COLORA

- ⇒ **DI GIALLO IL PULSANTE DI CHIP MOUSE CHE DEVI USARE**
- ⇒ **DI GRIGIO TUTTO IL RESTO**



SAI COME SI
ACCENDE E SPEGNE
IL COMPUTER?

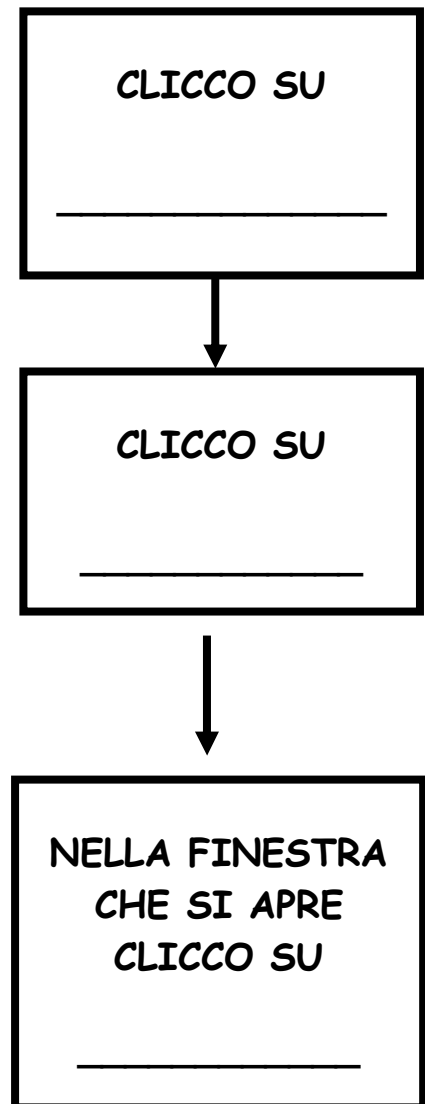



COMPLETA I DIAGRAMMI

PER
ACCENDERE





PER
SPEGNERE





DISEGNI, COLORI ... PAINT



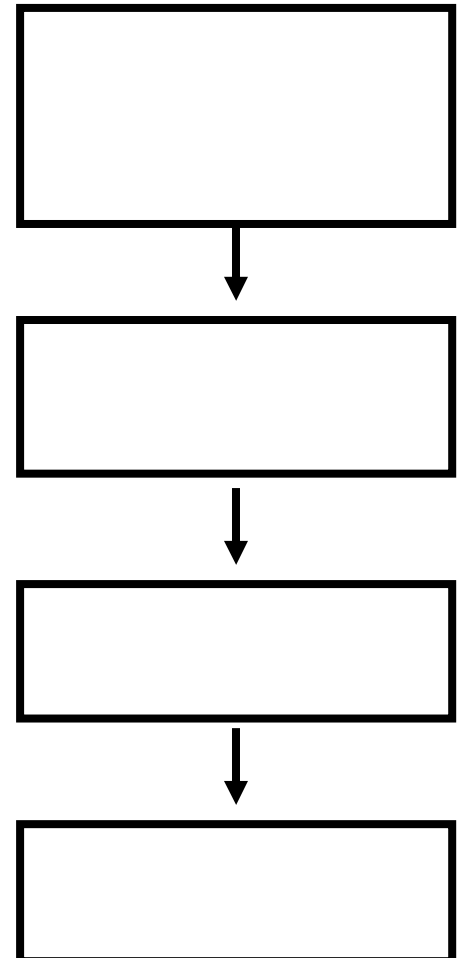

DOVE TROVI
IL PROGRAMMA
PAINT?


FAI CLIC SU AVVIO, SPOSTATI SU PROGRAMMI, QUINDI SU
ACCESSORI.

IN INGLESE PAINT SIGNIFICA "PITTURARE", QUINDI PAINT È
UN PROGRAMMA CHE SERVE A



⇒ OSSERVA AL COMPUTER
E COMPLETA IL DIAGRAMMA

⇒ DISEGNA L'ICONA (SIMBOLO)
DI PAINT






ECCO IL MIO CAPOLAVORO!!!




**INCOLLA NEL
RIQUADRO QUI SOTTO
IL DISEGNO CHE HAI
FATTO AL COMPUTER!!**





**COLORA IN ROSSO I TASTI
CON LE VOCALI, IN VERDE
QUELLI CON LE CONSONANTI
E IN GIALLO I TASTI CON I
NUMERI**






PAROLA PER PAROLA



**SCRIVIAMO CON
IL COMPUTER!!**



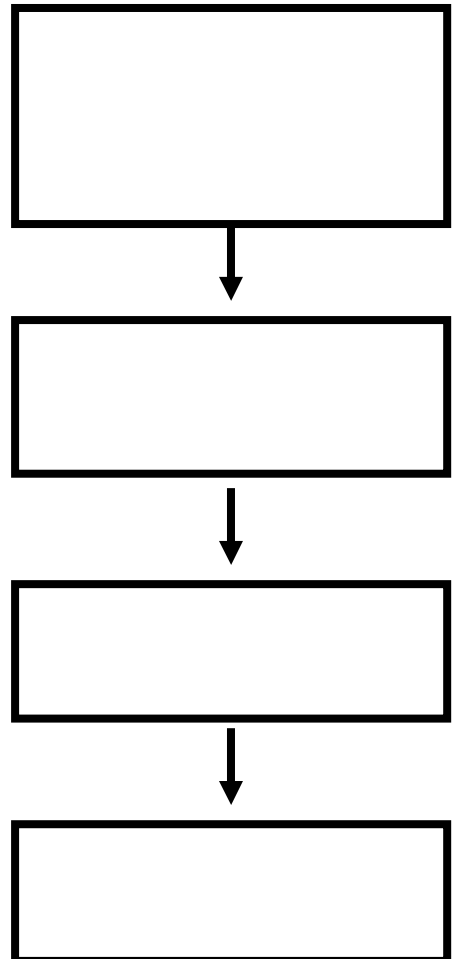

PER SCRIVERE CON IL COMPUTER SI POSSONO USARE
DIVERSI PROGRAMMI.

NOI A SCUOLA USIAMO IL PROGRAMMA


QUESTO PROGRAMMA SERVE A

⇒ **OSSERVA AL COMPUTER
E COMPLETA IL DIAGRAMMA**

⇒ **DISEGNA L'ICONA (SIMBOLO)
DEL PROGRAMMA**



COLORA I TASTI "SPECIALI"
DELLA TASTIERA, QUELLI
CHE HANNO UN COMPITO
IMPORTANTE!!



PER SCRIVERE IN MAIUSCOLO

PER CANCELLARE



PER
ANDARE
A CAPO

PER
MUOVERSI
NEL
TESTO



SCRIVIAMO CON IL COMPUTER



Digita il testo seguendo le indicazioni

MI PRESENTO

- **maiuscolo**
- **centrato**
- **grassetto**
- **carattere che preferisci**
- **altezza 28**

Mi chiamo _____, ho _____


anni e abito a _____.

Ho i capelli _____, gli occhi _____

Mi piace _____

_____.



- **carattere che preferisci**
- **altezza 20**
- **allineato a sinistra**



⇒ **SEGNA CON UNA X LA RISPOSTA ESATTA**

- NELLA TASTIERA CI SONO SOLO TASTI PER SCRIVERE V F
- CON IL MOUSE POSSO SCRIVERE V F
- CON LA TASTIERA METTO GLI SPAZI TRA LE PAROLE V F
- CON IL LUCCHETTO SCRIVO LE PAROLE IN MINUSCOLO V F
- IL MOUSE HA DUE TASTI V F

⇒ **DISEGNA IL MOUSE E LA TASTIERA, POI COLORALI.**



COGNOME _____

NOME _____

CLASSE: _____ ANNO SCOLASTICO: _____

COSA SO FARE

nel laboratorio di informatica






HO IMPARATO
A...

	MOLTO BENE	BENE	ABBASTANZA BENE	CON DIFFICOLTÀ
ACCENDERE E SPEGNERE IL COMPUTER				
RICONOSCERE LE PARTI DEL COMPUTER				
USARE PAINT PER DISEGNARE E COLORARE				
SCRIVERE USANDO LA TASTIERA				



MI E' PIACIUTO...

	SÌ 	così così 	NO 
DISEGNARE E COLORARE CON PAINT			
SCRIVERE CON LA TASTIERA			
GIOCARE CON IL COMPUTER			