

Aosta 19 Aprile 2002



Un giornalino *Interculturale* per *Internet*

Presentazione di www.diversimaguali.it

COSA E' www.diversimauguali


Un notiziario interculturale realizzato dagli stessi alunni e diffuso per via telematica sul sito della scuola.



**CONOSCERE ED
UTILIZZARE LA
TELEMATICA COME
AMBIENTE DI
COMUNICAZIONE ED
INFORMAZIONE**

CHI SCRIVE www.diversimauguali?

⇒ Cinque classi producono il materiale testi ed immagini da inserire nel notiziario




⇒ Una classe (la redazione) si occupa, invece, della trasformazione dei materiali (testi, immagini, disegni, fotografie) in pagine Web

COME E' NATO www.diversimauguali

Attività svolte in classe...

- ✓ Cosa è un giornale?
- ✓ Come è fatto un quotidiano?
- ✓ Chi fa il giornale?
- ✓ Ideazione del titolo del "nostro" giornalino
- ✓ Scelta e realizzazione dell'interfaccia grafica della pagina iniziale e delle rubriche: sfondo, disegni ecc
- ✓ Stesura della presentazione del giornalino



✓ Raccolta del materiale in apposite cassette "postali"



Notiziario Interculturale

Destinatari: classe IV B Banchette (REDAZIONE)

Classe autrice: _____


Titolo articolo: _____

Sezione in cui l'articolo va inserito:

- Avvenimenti
- Letteratura
- Tradizioni

Suggerimenti e indicazioni per la pubblicazione

✓ Uso di una scheda per la presentazione degli articoli



Attività svolte in laboratorio

- ✓ Cosa è Internet?
- ✓ Come collegarsi?
- ✓ Un esempio di sito Web
- ✓ Come si naviga?



NAVIGHIAMO IN UN SITO WEB



Esercizi

- ✓ Visita il sito del Circolo di Pavone: entra nel programma per navigare INTERNET EXPLORER e scrivi l'indirizzo www.pavoneisorse.to.it accanto alla parola "indirizzo"
- ✓ Esplora la sezione "LE NOSTRE SCUOLE" dove è possibile visitare la presentazione in inglese ed in italiano delle scuole che appartengono al circolo di Pavone. Ricorda che passando il mouse sopra un collegamento, la sua freccia si trasforma in una "manina" quindi cliccando è possibile visitare una nuova pagina.
- ✓ Rispondi alle seguenti domande:

1. Come si presenta la prima pagina?.....
.....

Come si passa da una pagina all'altra?.....
.....

2. Ci sono molte immagini?.....

3. La parte scritta occupa molto spazio?.....

4. Leggi bene un brano molto lungo?.....

5. Le parole calde o "parole-collegamento" ci sono?.....

6. Come le riconosci?.....

7. Che azioni fanno?.....
.....

8. Scrivi alcune parole calde che ti ricordi.....
.....

9. Sono presenti dei suoni.....

✓ **Compilazione
della seguente
scheda**

Progettazione cartacea dell'interfaccia grafica sulla base delle proposte fatte





MARTEDÌ 9 Aprile

TRADIZIONI

- La pasqua ebraica e cristiana

LA PASQUA EBRAICA

 *colori simbolici*



LA PASQUA CRISTIANA







Scelte
grafiche/
tipografiche e
realizzazione
al computer
delle pagine



STRUTTURA DEL GIORNALINO

Il giornalino è organizzato in tre sezioni:

• Tradizioni



Letteratura



• Avvenimenti



Ecco il risultato.....